

---

# CONCRETE LCDA

*Innovaciones en hormigón para el diseño de interiores*

---


*Presentación del* **SLIMBETON®**

# SLIMBETON®

Concrete LCDA presenta Slimbeton®: una nueva generación de paneles murales para pared de hormigón ligero. Esta patente desarrollada en 2015 permite ofrecer paneles de sólo 7 mm de grosor en hormigón reforzado con fibras. Slimbeton® también puede funcionar como un panel de revestimiento para muebles, cocinas o cualquier otro soporte.

Slimbeton® está disponible en dos modelos: Classique y Banché 2mm, con 3 posibles acabado: picado leve, media y fuerte.

- Precio atractivo
- Rápida instalación
- Dimensiones únicas




# *Pasos para elegir su* **SLIMBETON®**

## 1. Elija uno de los diseños propuestos...

*Classique*




*Banché 2mm*



1200 x 800 mm

## 2. Defina el color final y la textura...

### COLOR ESTÁNDAR



**200** - Gris natural

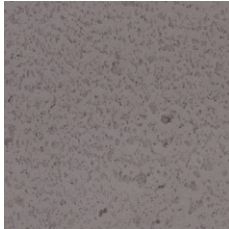
### COLORES ESPECÍFICOS




**402** - Blanco



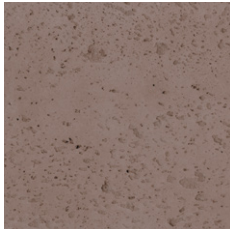
**404** - Piedra




**216** - Gris antracita



**217** - Gris medio




**205** - Marrón



**209** - Negro

### ACABADOS



Picado leve



Picado medio



Picado fuerte

3. Seleccione el tratamiento de su panel

CONCRETE LCDA

TRATAMIENTOS - INFORMACIÓN TÉCNICA

PANBETON® SLIMBETON® BETON LEGE®

	APLICACIÓN	RESISTENCIA A LAS MANCHAS	PROTECCIÓN ANTI-POLVO	APARIENCIA	ESPECÍFICAMENTE RECOMENDADO PARA	MANTENIMIENTO
NO TRATADO <i>Natural</i>	<input checked="" type="checkbox"/> PANBETON® <input checked="" type="checkbox"/> SLIMBETON® <input checked="" type="checkbox"/> BETON LEGE®	☆ ☆ ☆ ☆ ☆		Mate	Paredes y techos con bajo riesgo de manchas	Limpiar con un paño de microfibras humedo y un producto de limpieza neutro (no corrosivo) por ejemplo jabón negro
TRATAMIENTO E <i>Protección anti-polvo</i>	<input checked="" type="checkbox"/> PANBETON® <input checked="" type="checkbox"/> SLIMBETON® <input checked="" type="checkbox"/> BETON LEGE®	★ ☆ ☆ ☆ ☆	✓	Mate		
TRATAMIENTO D <i>Protección anti-polvo + anti-manchas</i>	<input checked="" type="checkbox"/> PANBETON® <input checked="" type="checkbox"/> SLIMBETON® <input checked="" type="checkbox"/> BETON LEGE®	★ ★ ☆ ☆ ☆	✓	Satinado	Paredes y techos con alto riesgo de manchas	
TRATAMIENTO S <i>Impermeabilizante reforzado</i>	<input checked="" type="checkbox"/> PANBETON® <input checked="" type="checkbox"/> SLIMBETON® <input checked="" type="checkbox"/> BETON LEGE®	★ ★ ★ ☆ ☆	✓	Satinado	Zonas con alto riesgo de salpicaduras o con mucho tránsito	
TRATAMIENTO A <i>Resina</i>	<input type="checkbox"/> PANBETON® <input type="checkbox"/> SLIMBETON® <input checked="" type="checkbox"/> BETON LEGE®	★ ★ ★ ★ ☆	✓	Satinado	Zonas con alto riesgo, planos verticales sobre piezas a medidas y sus laterales	
TRATAMIENTO B <i>Vitrificación</i>	<input type="checkbox"/> PANBETON® <input type="checkbox"/> SLIMBETON® <input checked="" type="checkbox"/> BETON LEGE®	★ ★ ★ ★ ★	✓	Satinado	Zonas de frente de cocina y planos verticales sobre las piezas a medidas	

REALIZADO POR NUESTRO EQUIP O EN NUSTREA FÁBRICA

# SLIMBETON® *Información técnica*

DIMENSIONES	1200 x 800 mm
GROSOR	7 mm
PESO TOTAL	12 kg
PESO POR M <sup>2</sup>	12,5 kg
CALIFICACIÓN CONTRA EL FUEGO	EUROCLASS A1
CALIFICACIÓN COV	A+
ZONES EXCLUIDAS	exterior y suelos
COMPOSICIÓN	Hormigón armado con fibras (7 mm)
TRATAMIENTO DE PROTECCIÓN	Según la opción elegida (base de acrílico en fase acuosa)
FIJACIÓN	Pegado – Pegado + Tornillo de fijación para los techos
SOPORTES	Se pega en todos los soportes (Placopatre®, ladrillo, Pladur, etc.)
ADHESIVO	Hybrifix 550 DEN BRAVEN
CORTE	Utilizar un disco de corte de diamante, Posibilidad de corte de inglete, perforación, agujero de sierra...