

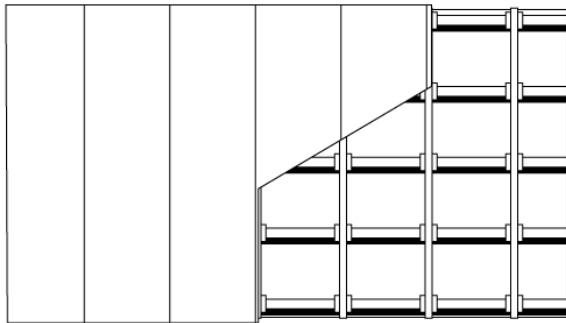
Techniques de mise en œuvre des panneaux Oberflex

Habillage mural

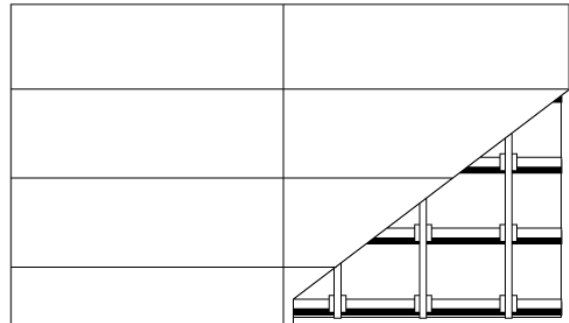
Dans le cadre d'un agencement mural, les surfaces décoratives Oberflex (bois, métal, couleur, ...) sont préalablement replaquées sur un panneau support (panneaux de particules, MDF, contreplaqués) fixé mécaniquement aux cloisons à l'aide de clés en bois ou de profils métalliques. Les feuilles de stratifiés Oberflex ne peuvent en aucun cas être appliquées directement sur des cloisons en plâtre, ciment, plaques de BA13 etc.

Types de poses

Les panneaux d'agencement peuvent être posés verticalement ou horizontalement.

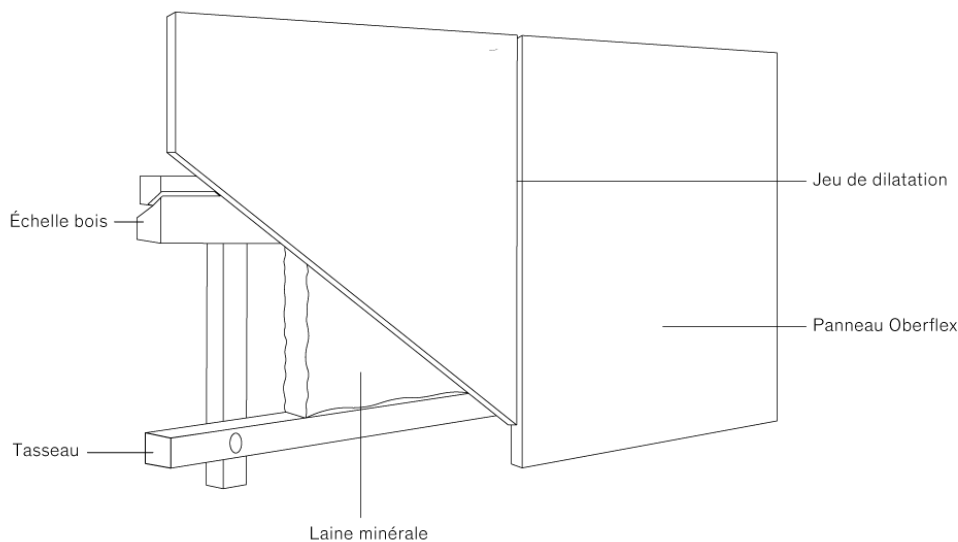


Pose verticale



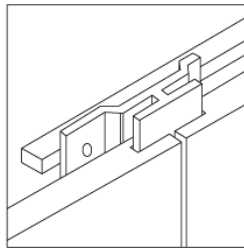
Pose horizontale

Pose sur échelle bois



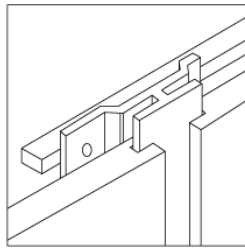
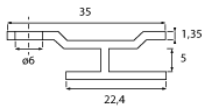
Pose sur profils métalliques

Profils métalliques disponibles en barres de 3 mètres. Autres longueurs : nous consulter



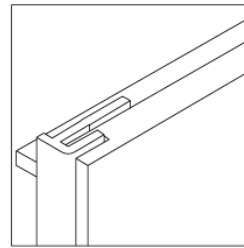
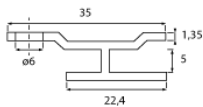
Pose à joints vifs

Type H



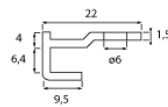
Pose à joints creux max. 6 mm

Type H



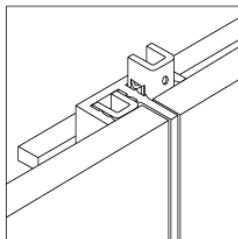
Profil de départ

Type F



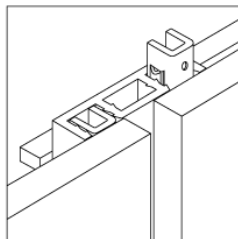
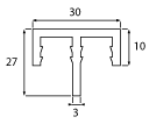
Pose murale avec profils métalliques et fixateurs vissés

Profils métalliques disponibles en barres de 3 mètres. Autres longueurs : nous consulter



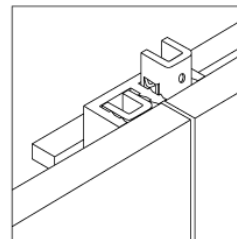
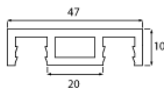
Jeu max. = 3 mm

Type CRP16



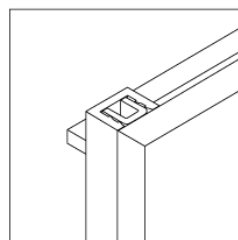
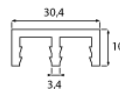
Jeu max. = 20 mm

Type CROR



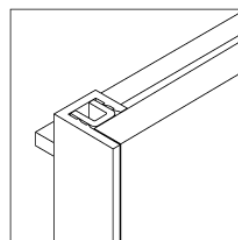
Jeu max. = 3.4 mm

Type CROD

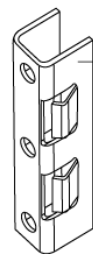
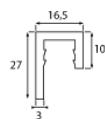


Profil de départ

Type CROS



Type CRP716



Clips de fixation.
Distance recommandée entre les clips : +/- 500 mm

Oberflex accompagne les différents acteurs du projet (Architecte, Maître d'ouvrage, agenceur, etc.) pour créer les conditions de réussite optimale en mettant à leur disposition les ressources techniques de son service clients.

- ✓ Assistance à la rédaction du CCTP
- ✓ Banque d'images
- ✓ Fiches techniques
- ✓ Etudes de prix
- ✓ Etudes techniques
- ✓ Optimisations des formats et calepinages
- ✓ Conseils de pose
- ✓ Performances acoustiques
- ✓ Caractéristiques environnementales
- ✓ Classement au feu
- ✓ Fabrications spéciales et cahiers des charges spécifiques

La mise en œuvre de panneaux d'agencement est le plus souvent confiée à un Menuisier ou un Agenceur qui assure une prestation complète allant du repérage et des prises de mesures sur place, jusqu'à la fixation définitive des panneaux sur les murs. Oberflex fabrique et fournit aux menuisiers et agenceurs des panneaux :

- ✓ en dimensions standard à transformer en atelier ou sur le chantier
- ✓ sur-mesure, prêt à poser, fabriqués selon une feuille de débit et plans.

Les prestations proposées par Oberflex sont :

- ✓ Re-placage de la surface Oberflex sur un support,
- ✓ Débit et mise au format,
- ✓ Placage des bandes de chants,
- ✓ Découpe en forme,
- ✓ Usinage divers,
- ✓ Perforation acoustique,
- ✓ Coupe d'angle,
- ✓ Rainurage,
- ✓ Finitions spéciales (verni, huile, laque)

C'est le menuisier qui détermine le degré de prestation qu'il confie à Oberflex en fonction de l'organisation et des moyens qu'il met en place pour le projet dont il a la charge.